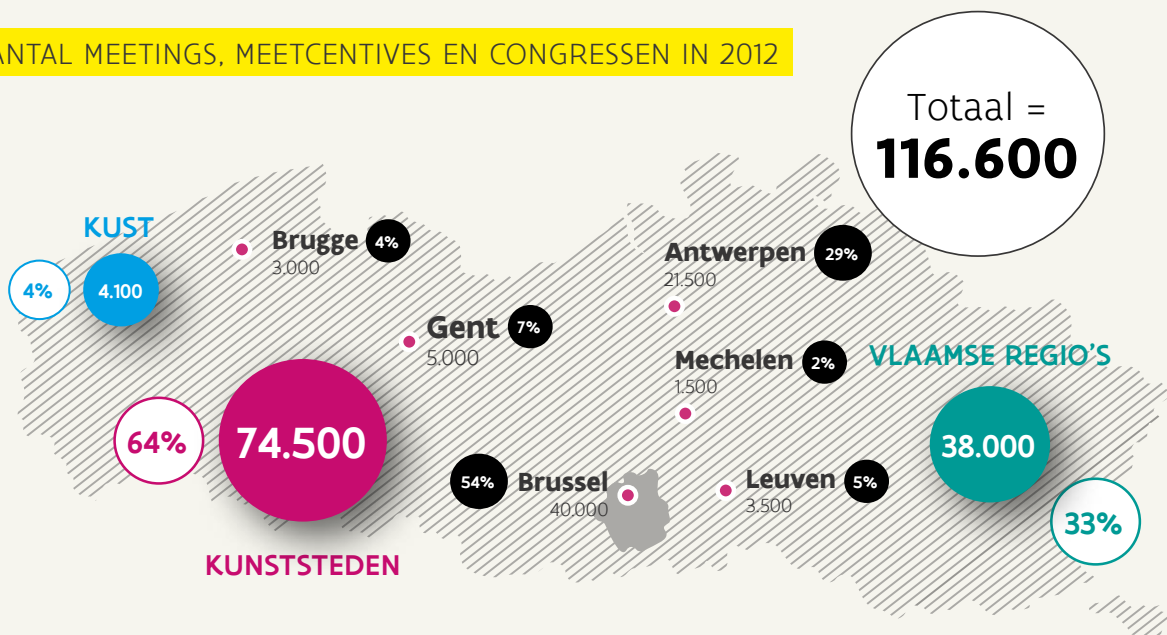




De Vlaamse meetingindustrie in cijfers 2013

VRAAG

AANTAL MEETINGS, MEETCENTIVES EN CONGRESSEN IN 2012



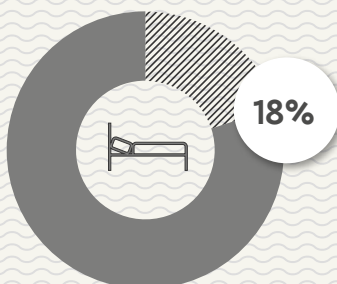
OVERNACHTINGEN



4.411.409

Aantal overnachtingen voor het motief congres, conferentie en seminarie in 2013

Dat is **18%** van het totaal aantal overnachtingen in Vlaanderen in 2013

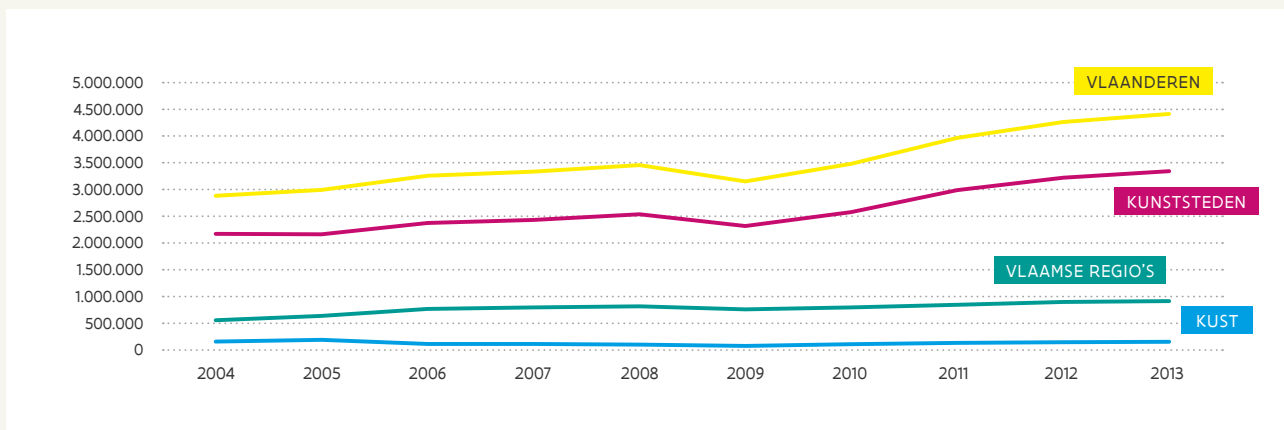


+53%

Het aantal overnachtingen voor het motief congres, conferentie en seminarie is de afgelopen 10 jaar (2004-2013) met **53%** gestegen.

Aantal overnachtingen voor congres, conferentie en seminarie in Vlaanderen naar macrobestemming (2004-2013)

	2004	2005	2006	2007	2008	2009	2010	2011	2012	2013
VLAANDEREN	2.883.963	2.990.854	3.256.808	3.336.139	3.454.765	3.151.490	3.479.297	3.963.955	4.261.475	4.411.409
KUST	158.850	190.913	112.434	112.032	100.765	77.237	107.092	132.347	145.910	152.405
KUNSTSTEDEN	2.170.327	2.164.353	2.376.407	2.430.100	2.537.825	2.317.037	2.577.081	2.986.928	3.219.098	3.344.433
VLAAMSE REGIO'S	554.786	635.588	767.967	794.007	816.175	757.216	79.5124	844.680	896.467	914.571



AANBOD

845


MEETINGVENUES IN VLAANDEREN



HOTELS



ANDERE
LOGIESVORMEN



CONGRESCENTRA,
MEETINGLOCATIES
EN EXPO'S



SPECIAL VENUES

ORGANISATOREN

TYPE ORGANISATOREN

74%

Corporations

(commerciële organisaties)

26%

Associations

(niet-commerciële organisaties en overheden)

SECTOREN

TOP 5 SECTOREN WAARTOE ORGANISATOREN BEHOREN

12%

ZAKELIJKE DIENST-
VERLENING

11%

BANK- EN
VERZEKERINGSSECTOR

9%

MEDISCHE
SECTOR

8%

RECREATIE, SPORT,
TOERISME EN CULTUUR

8%

EU-INSTELLINGEN
EN -ORGANEN

KENMERKEN VAN MEETINGS, MEETCENTIVES EN CONGRESSEN IN VLAANDEREN

DUREN MEER
DAN 1 DAG

27%

DUREN MAX.
1/2 DAG

30%

43%

DUREN ÉÉN DAG

2,8
DAGEN

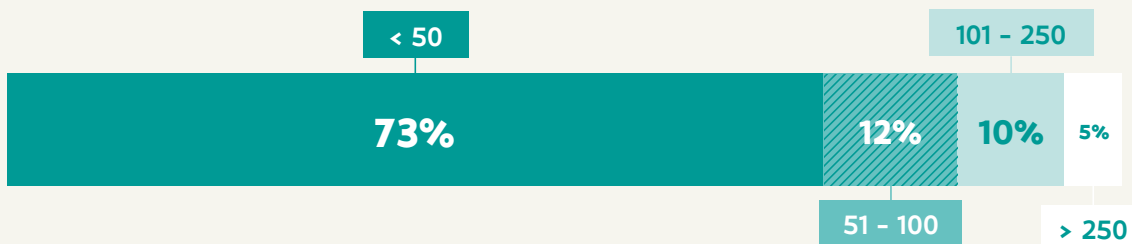
IS DE GEMIDDELDE
DUURTIJD VAN
EEN MEERDAGSE
BIJeenKOMST

AANTAL DEELNEMERS



GEMIDDELD AANTAL DEELNEMERS

Verdeling meetings, meetcentives en congressen volgens aantal deelnemers:



BESTEDINGEN



De bestedingen door organisatoren en deelnemers dragen jaarlijks **€ 1,41 miljard** bij aan de economie van Vlaanderen.

€ 230

Belgische residentiële deelnemer = € 173 per nacht

Buitenlandse residentiële deelnemer = € 259 per nacht



Nederland
€ 255 per nacht



Frankrijk
€ 272 per nacht



Duitsland
€ 266 per nacht



Verenigd Koninkrijk
€ 245 per nacht



V.S. Amerika
€ 272 per nacht



Vlaanderen
is toerisme

TOERISMEVLAANDEREN